

**Newland MT90 Serisi El Terminallerinde
GS1/EAN128 Tipi Barkodlarda Parantezlerinde Aktarılması Ayarı**

Newland MT90 serisi Android el terminallerinde GS1/EAN128 tipi barkodlarda (Aşağıdaki resimde de görülebilen) bulunan parantezler standart olarak aktarılmaz.



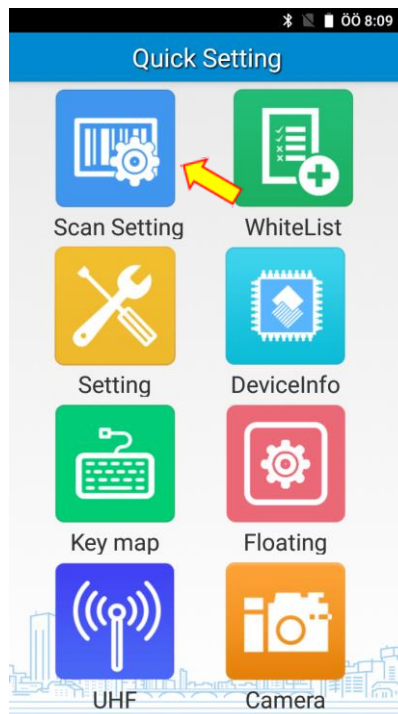
(17) 211124 (01) 0 8699205 01001 7

Aşağıdaki adımlarda yapılabilen ayar ile parantezlerin de aktarılması sağlanabilir.

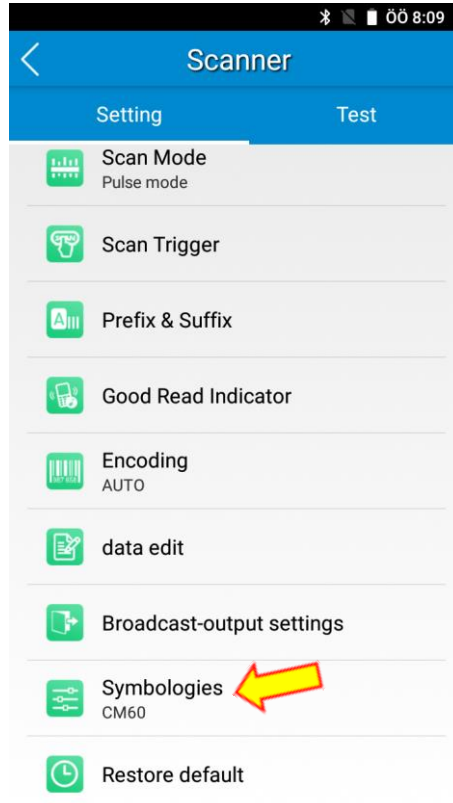
1) Aşağıdaki ekranda ok işareti ile gösterilen **Quick Settings** simgesini tek tıklayın.



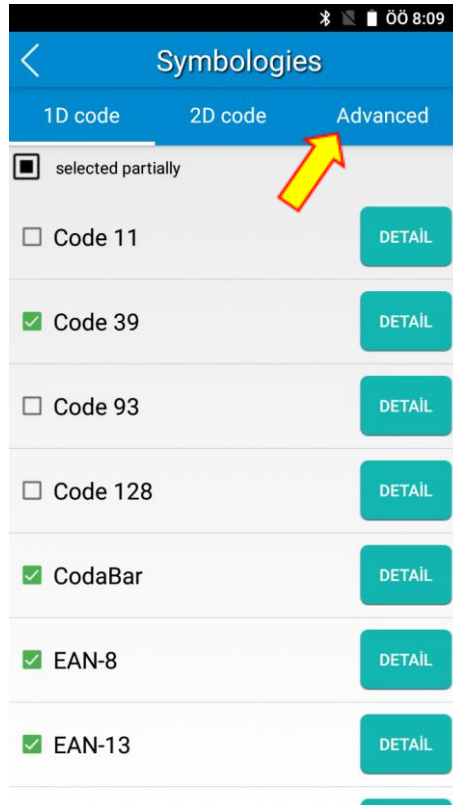
Quick Settings penceresinin ekran görüntüsü aşağıdadır.



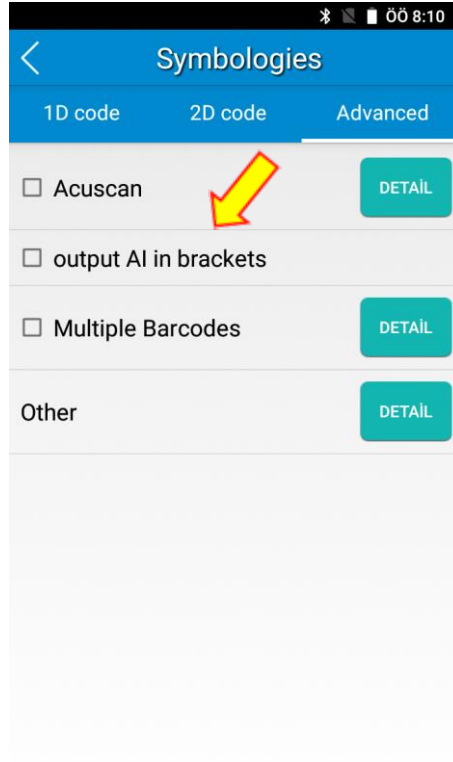
2) Quick Settings penceresindeki **Scan Settings** simgesini tek tıklayın. Scan Settings penceresinin ekran görüntüsü aşağıdadır.



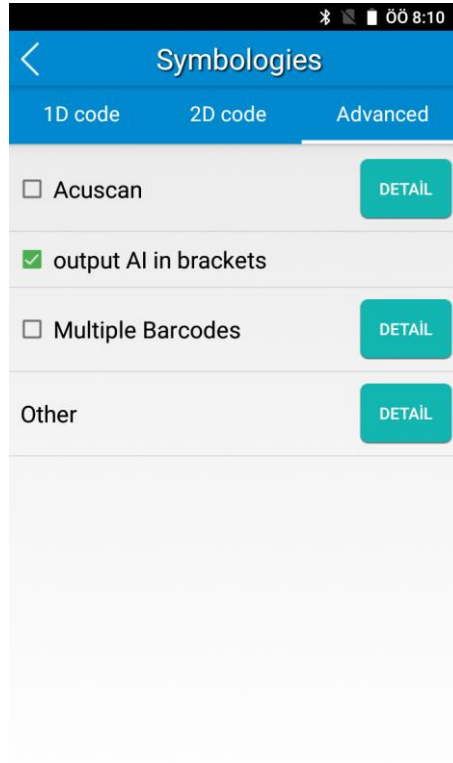
3) Scan Settings penceresinde **Symbologies** seçeneğini tek tıklayın. Symbologies penceresinin ekran görüntüsü aşağıdadır.



4) Symbologies penceresindeki **Advanced** sekmesini tıklayın. Advanced penceresinin ekran görüntüsü aşağıdadır.



5) Advanced penceresindeki **Output AI in brackets** seçeneğini işaretleyin.



Geri düğmesini tıklayarak tüm pencerelerden çıkış yapın.